

## FREIBAD ALMKE | Auswertung Gästebefragung 2019

### Einleitung

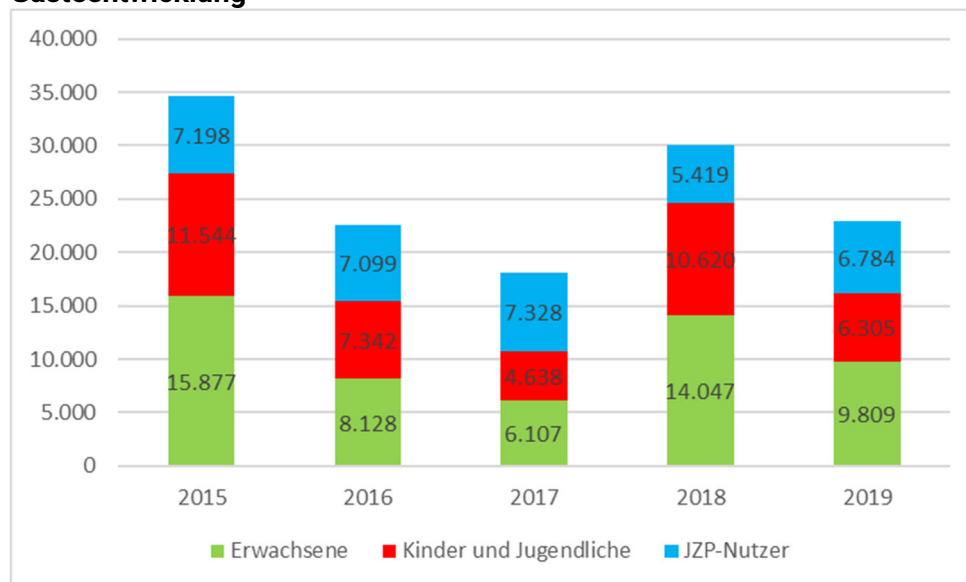
Seit 2018 führt der Stadtjugendring eine Online-Gästebefragung durch. Im Vergleich zum Vorjahr hat sich der quantitative Rücklauf positiv entwickelt. 2019 haben sich 137 Personen mit der Befragung befasst. Gleich hoch ist die qualitative Beantwortung insbesondere der Freitextantworten, welche gute Möglichkeiten zur Bewertung der Wünsche und Bedarfe der Gäste zulassen.

Entgegen des Vorjahres erfolgt keine Zusammenfassung der Ergebnisse, sondern eine Gesamtveröffentlichung der Befragung. Zudem findet eine Erläuterung/Kommentierung häufiger Nennungen im Rahmen der Veröffentlichung der Befragung unter [www.almke.info/freibad/gaestebefragung-2019/](http://www.almke.info/freibad/gaestebefragung-2019/) statt. Damit soll dem Gast bzw. Leser der Befragung eine Einordnung ermöglicht werden.

### Befragungsinhalte

Neben Herkunft der Gäste wurden der Nutzungsfokus, die Anreise und Angebotsbereiche befragt. Insgesamt wurden 46 Fragen gestellt. Je nach Fragebereich wurden unterschiedliche Fragemethoden angewandt.

### Gästeentwicklung



Nach dem sehr heißen Sommer 2018 folgte eine durchschnittliche Saison 2019. Trotz der teilweise heißen Tage, fielen die Gästezahlen auf Niveau des Referenzjahres 2016 zurück. Insgesamt konnten 22.805 Gäste gezählt werden. Eine Herausforderung bei der Erfassung der Gästezahlen bleibt die Struktur der Einlasskontrolle (Ein- und Ausgang durch das gleiche Tor), welche trotz der Anstrengungen aller Beteiligten nicht voll belastbar sind.

### Anlage

- Detailauswertung

---

## Ergebnisse

### Umfrage 557762

---

Anzahl der Datensätze in dieser Abfrage:	137
Gesamtzahl der Datensätze dieser Umfrage:	137
Anteil in Prozent:	100.00%

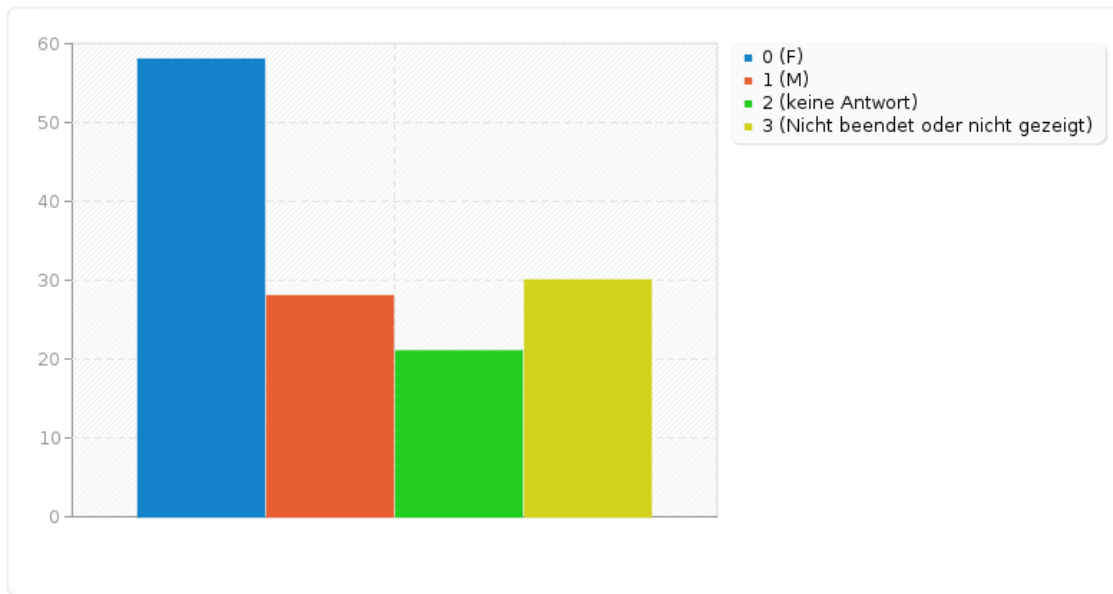
---

**Zusammenfassung für A1**

---

<b>Antwort</b>	<b>Anzahl</b>	<b>Prozent</b>
weiblich (F)	58	42.34%
männlich (M)	28	20.44%
keine Antwort	21	15.33%
Nicht beendet oder nicht gezeigt	30	21.90%

Zusammenfassung für A1



---

**Zusammenfassung für A2**

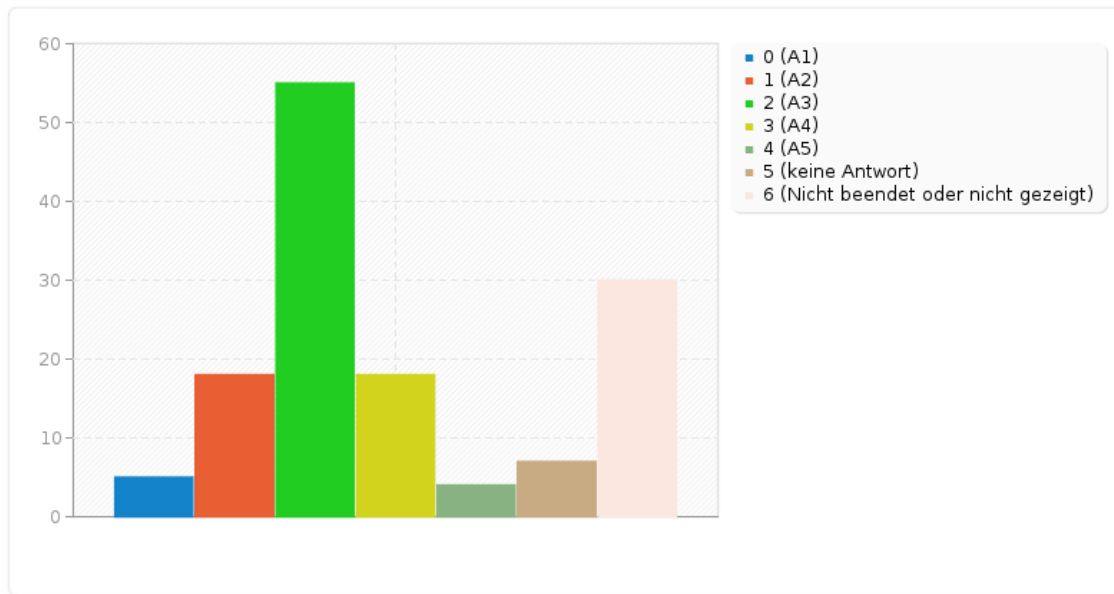
Alter:

---

<b>Antwort</b>	<b>Anzahl</b>	<b>Prozent</b>
0-15 Jahre (A1)	5	3.65%
16-30 Jahre (A2)	18	13.14%
31-45 Jahre (A3)	55	40.15%
46-60 Jahre (A4)	18	13.14%
über 60 Jahre (A5)	4	2.92%
keine Antwort	7	5.11%
Nicht beendet oder nicht gezeigt	30	21.90%

## Zusammenfassung für A2

Alter:



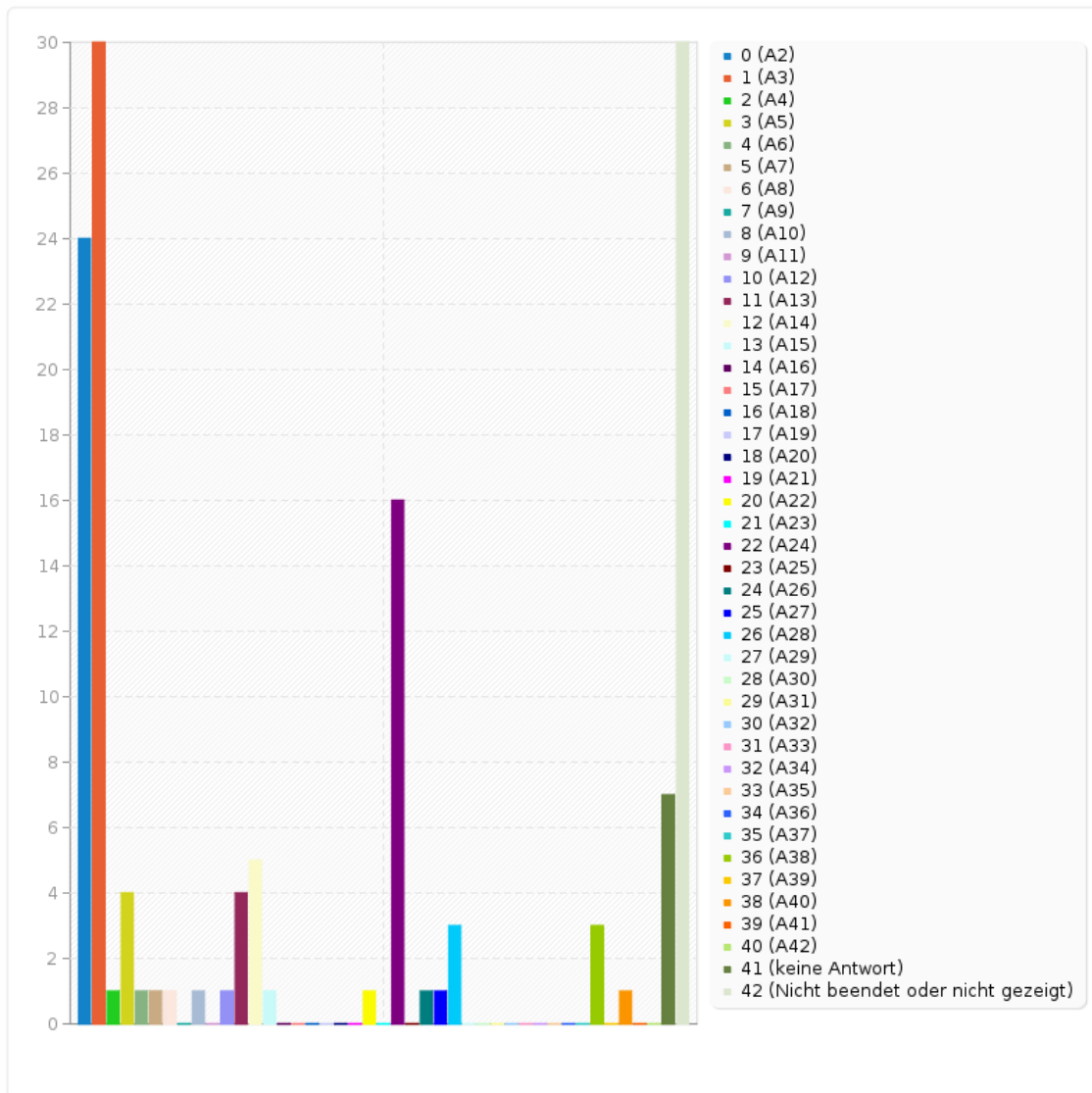
## Zusammenfassung für A3

### Aus welchem Stadtteil kommen Sie?

Antwort	Anzahl	Prozent
Außerhalb von Wolfsburg (A2)	24	17.52%
Almke (A3)	30	21.90%
Alt-Wolfsburg (A4)	1	0.73%
Barnstorf (A5)	4	2.92%
Brackstedt (A6)	1	0.73%
Detmerode (A7)	1	0.73%
Ehmen (A8)	1	0.73%
Eichelkamp (A9)	0	0.00%
Fallersleben (A10)	1	0.73%
Hageberg (A11)	0	0.00%
Hattorf (A12)	1	0.73%
Hehlingen (A13)	4	2.92%
Heiligendorf (A14)	5	3.65%
Hellwinkel (A15)	1	0.73%
Heßlingen (A16)	0	0.00%
Hohenstein (A17)	0	0.00%
Kästorf (A18)	0	0.00%
Klieversberg (A19)	0	0.00%
Köhlerberg (A20)	0	0.00%
Kreuzheide (A21)	0	0.00%
Laagberg (A22)	1	0.73%
Mörse (A23)	0	0.00%
Neindorf (A24)	16	11.68%
Neuhaus (A25)	0	0.00%
Nordstadt (A26)	1	0.73%
Rabenberg (A27)	1	0.73%
Reislingen (A28)	3	2.19%
Rothenfelde (A29)	0	0.00%
Sandkamp (A30)	0	0.00%
Schillerteich (A31)	0	0.00%
Stadtmitte (A32)	0	0.00%
Steimker Berg (A33)	0	0.00%
Sülfeld (A34)	0	0.00%
Teichbreite (A35)	0	0.00%
Tiergartenbreite (A36)	0	0.00%
Velstove (A37)	0	0.00%
Vorsfelde (A38)	3	2.19%
Warmenau (A39)	0	0.00%
Wendschott (A40)	1	0.73%
Westhagen (A41)	0	0.00%
Wohltberg (A42)	0	0.00%
keine Antwort	7	5.11%
Nicht beendet oder nicht gezeigt	30	21.90%

## Zusammenfassung für A3

Aus welchem Stadtteil kommen Sie?





---

## Zusammenfassung für A4

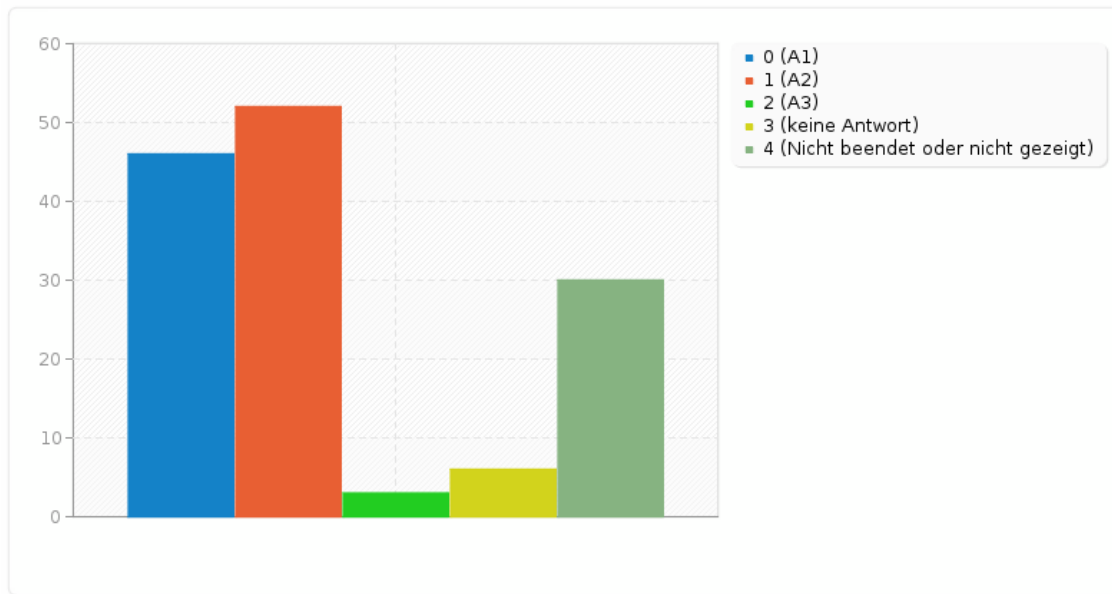
Welche Art der Eintrittskarte(n) nutzen Sie im Regelfall?

---

<b>Antwort</b>	<b>Anzahl</b>	<b>Prozent</b>
Tageskarte(n) (A1)	46	33.58%
Jahres-/Saisonkarte(n) (A2)	52	37.96%
Juleica (A3)	3	2.19%
keine Antwort	6	4.38%
Nicht beendet oder nicht gezeigt	30	21.90%

## Zusammenfassung für A4

Welche Art der Eintrittskarte(n) nutzen Sie im Regelfall?



---

## Zusammenfassung für A5

### Warum besuchen Sie das Bad im Regelfall?

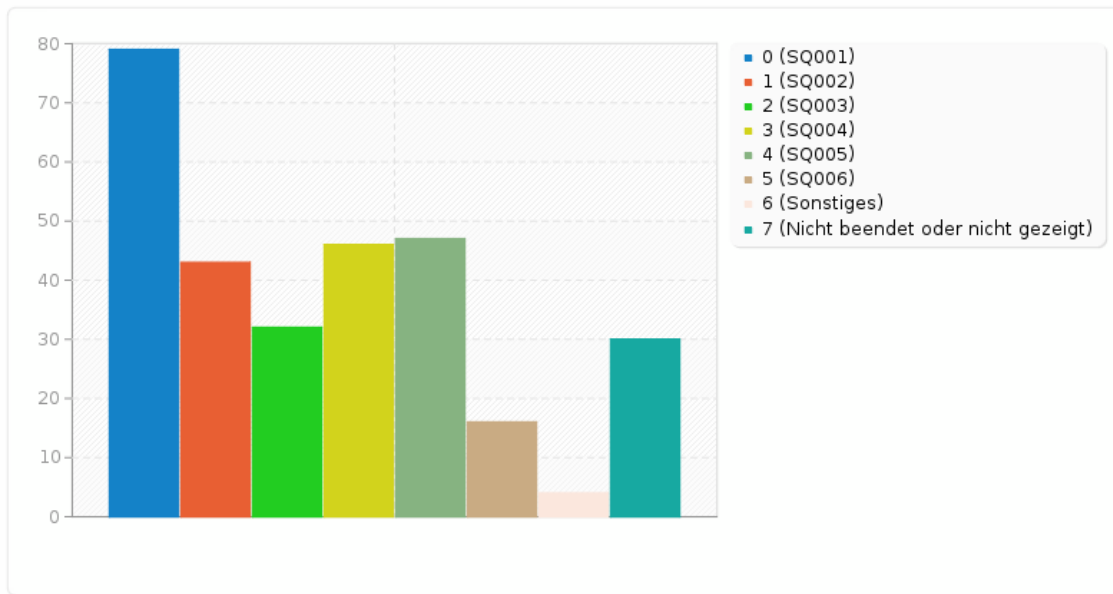
---

Antwort	Anzahl	Prozent
Abkühlung (SQ001)	79	57.66%
Sport/Bewegung (SQ002)	43	31.39%
Freunde treffen (SQ003)	32	23.36%
Familienaktion (SQ004)	46	33.58%
Erholung (SQ005)	47	34.31%
Gesundheit (SQ006)	16	11.68%
Sonstiges	4	2.92%
Nicht beendet oder nicht gezeigt	30	21.90%

ID	Antwort
23	Es gibt im Sommer nichts schöneres als zu baden!
53	Ausflug mit den Kids/ Jugendgruppe
65	Der Sportverein bietet in der Hauptsaison Wassergymnastik ab
75	Bräunen

## Zusammenfassung für A5

Warum besuchen Sie das Bad im Regelfall?



## Zusammenfassung für A6

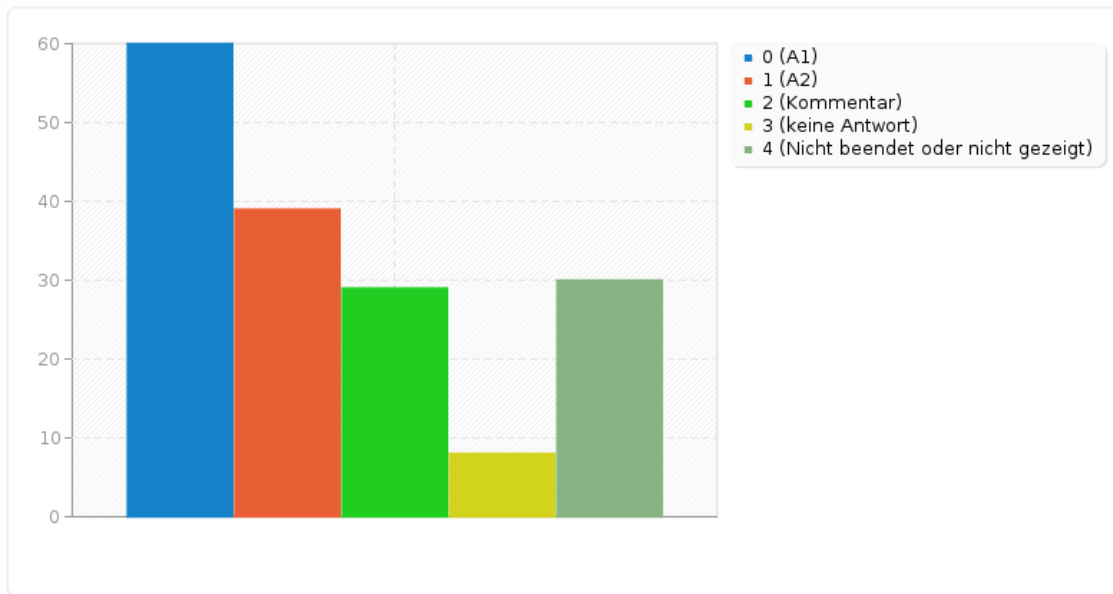
Besuchen Sie auch andere Freibäder? Wenn ja, welche?

Antwort	Anzahl	Prozent
Nein (A1)	60	43.80%
Ja (A2)	39	28.47%
Kommentar	29	21.17%
keine Antwort	8	5.84%
Nicht beendet oder nicht gezeigt	30	21.90%

ID	Antwort
7	Fallersleben
10	Lutterwelle
12	Grasleben
17	Fallersleben, VW-Bad
18	VW Bad
19	VW Bad
21	Vw Bad
29	Fallesleben
32	Lutterwelle in Königslutter
34	Königslutter ab und zu wegen der besseren Öffnungszeiten in der Vorsaison. In Almke leider keine Frühschwimmer-Möglichkeit und 18 Uhr lohnt oft nicht nach der Arbeit.
35	hoffe das uns dieses Freibad lange erhalten bleibt[?] Macht weiter so [?]
36	Königslutter
45	Lutter Welle Königslutter Freibad Celle
46	Königslutter
56	VW Bad der Öffnungszeiten wegen
71	Fallersleben und Vw Bad
78	Badeland
89	Salzgitter
91	Vw bad
93	VW Bad
102	Freibad Grasleben
103	VW-Bad
104	VW Bad
105	Freibad Fallersleben
110	Fallersleben
115	Aufgrund von besseren Öffnungszeiten (Früh- und Spätschwimmer) Öffnungszeiten bis 18 Uhr und ab 10 sind definitiv nicht tauglich für Menschen die arbeiten und sich trotzdem sportlich betätigen möchten.
120	VW Bad
123	VW Bad
124	Ab und zu besuchen ich das Bad in Fallersleben oder das VW Bad!

## Zusammenfassung für A6

Besuchen Sie auch andere Freibäder? Wenn ja, welche?



---

## Zusammenfassung für B1

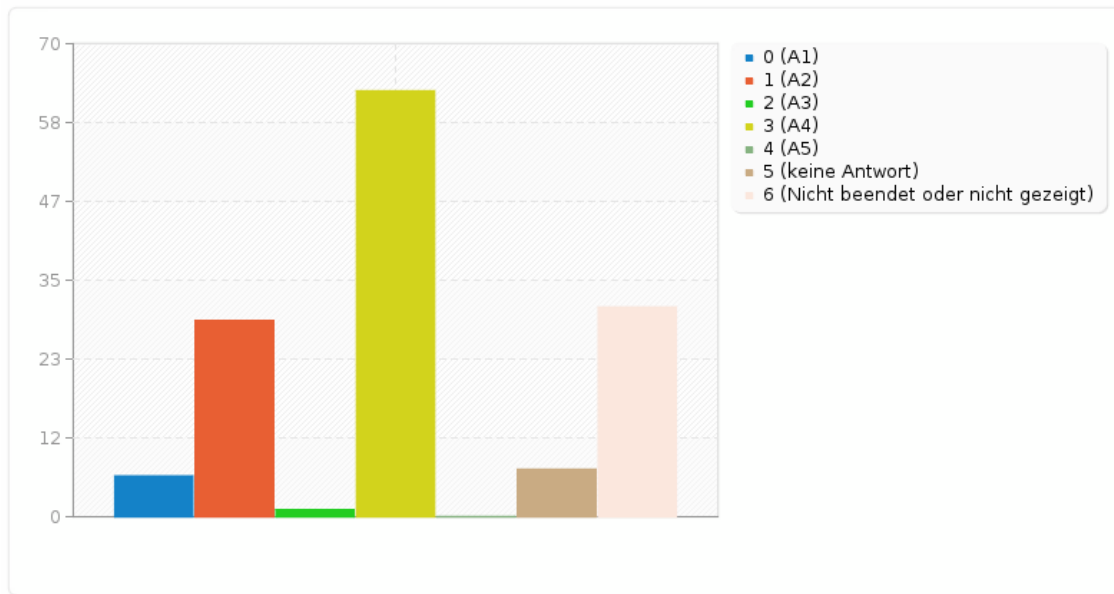
Welches Verkehrsmittel nutzen Sie im Regelfall, um zum Bad zu gelangen?

---

<b>Antwort</b>	<b>Anzahl</b>	<b>Prozent</b>
Zu Fuß (A1)	6	4.38%
Fahrrad (A2)	29	21.17%
Bus (ÖPNV) (A3)	1	0.73%
Auto/Motorrad/Roller (A4)	63	45.99%
Sonstige (A5)	0	0.00%
keine Antwort	7	5.11%
Nicht beendet oder nicht gezeigt	31	22.63%

## Zusammenfassung für B1

Welches Verkehrsmittel nutzen Sie im Regelfall, um zum Bad zu gelangen?





---

## Zusammenfassung für B2

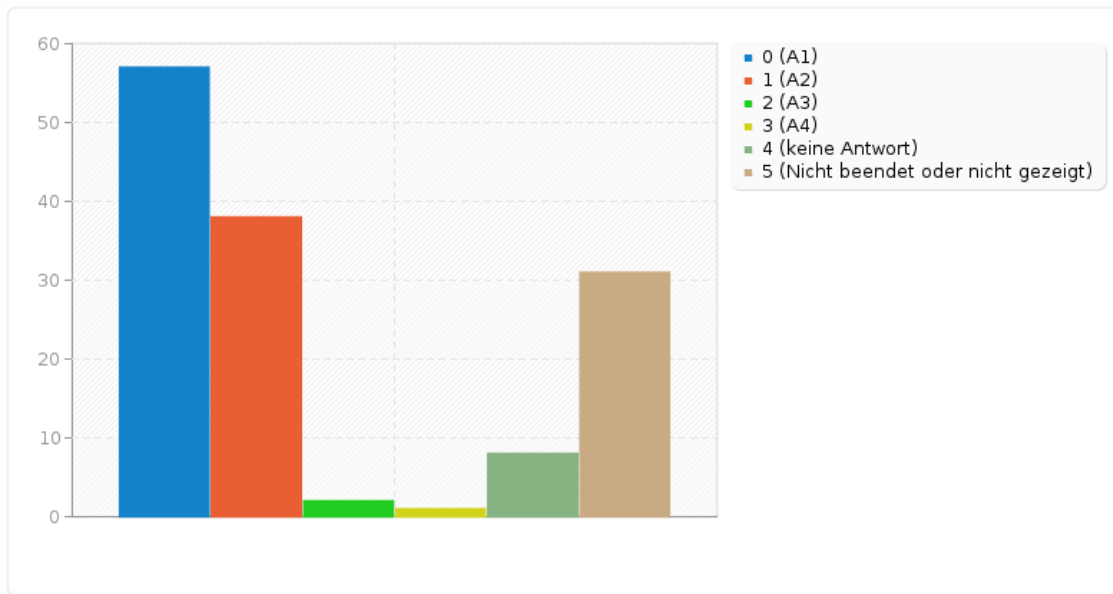
Wie bewerten Sie die Erreichbarkeit des Bades?

---

<b>Antwort</b>	<b>Anzahl</b>	<b>Prozent</b>
sehr gut (A1)	57	41.61%
gut (A2)	38	27.74%
schlecht (A3)	2	1.46%
sehr schlecht (A4)	1	0.73%
keine Antwort	8	5.84%
Nicht beendet oder nicht gezeigt	31	22.63%

## Zusammenfassung für B2

Wie bewerten Sie die Erreichbarkeit des Bades?



---

## Zusammenfassung für B3

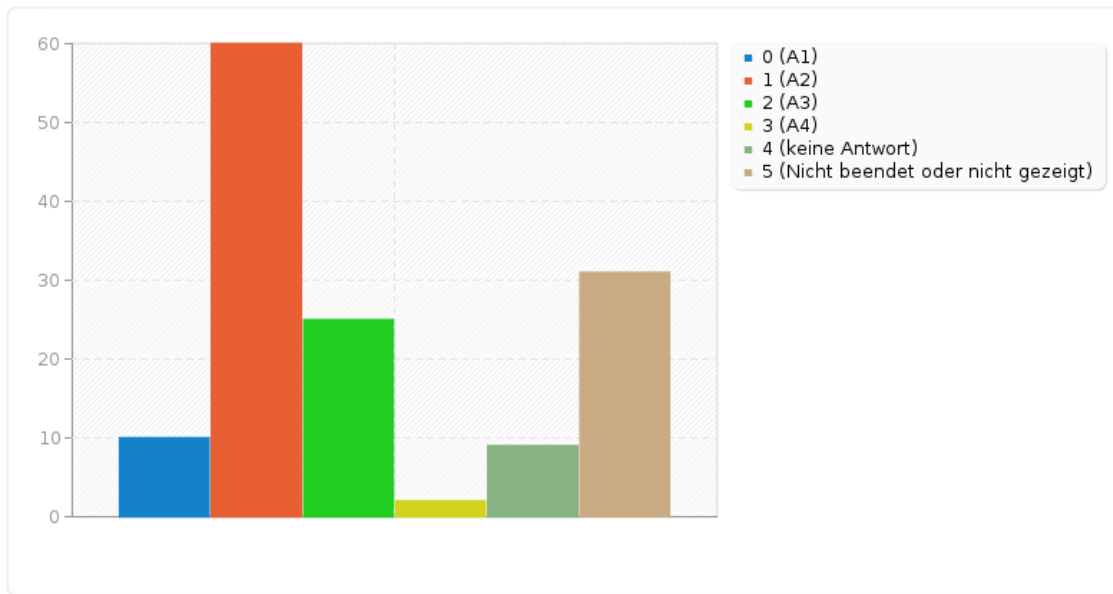
Wie bewerten Sie die Parkmöglichkeiten am Bad (Anzahl, Nähe,...)

---

<b>Antwort</b>	<b>Anzahl</b>	<b>Prozent</b>
sehr gut (A1)	10	7.30%
gut (A2)	60	43.80%
schlecht (A3)	25	18.25%
sehr schlecht (A4)	2	1.46%
keine Antwort	9	6.57%
Nicht beendet oder nicht gezeigt	31	22.63%

## Zusammenfassung für B3

Wie bewerten Sie die Parkmöglichkeiten am Bad (Anzahl, Nähe,...)



---

**Zusammenfassung für C1(SQ001)[Freundlichkeit des Aufsichtspersonals]**

---

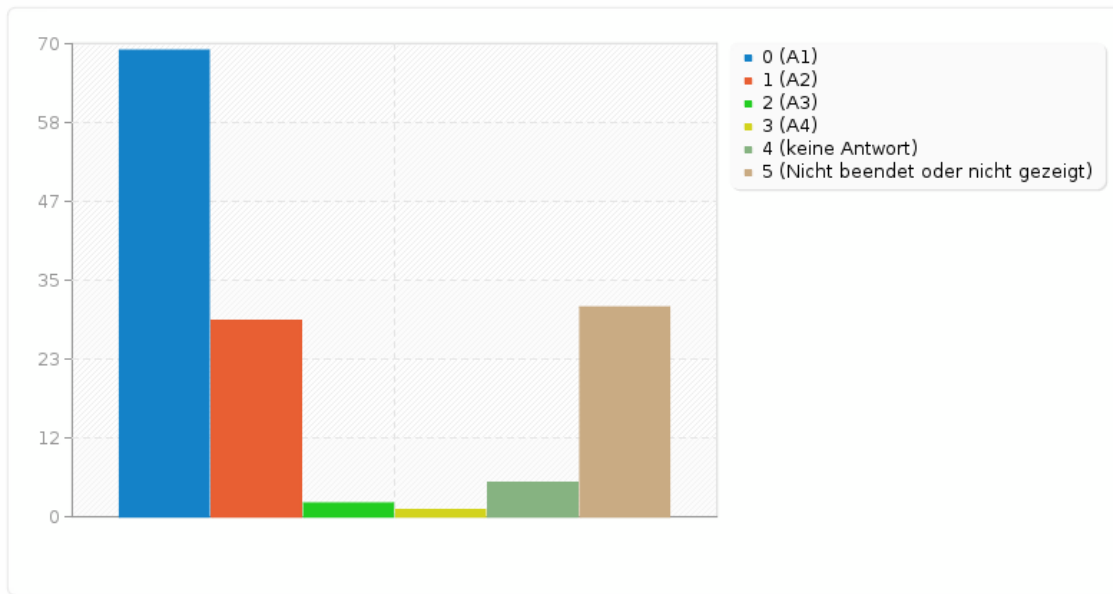
Wie bewerten Sie:

---

<b>Antwort</b>	<b>Anzahl</b>	<b>Prozent</b>
sehr gut (A1)	69	50.36%
gut (A2)	29	21.17%
schlecht (A3)	2	1.46%
sehr schlecht (A4)	1	0.73%
keine Antwort	5	3.65%
Nicht beendet oder nicht gezeigt	31	22.63%

Zusammenfassung für C1(SQ001)[Freundlichkeit des Aufsichtspersonals]

Wie bewerten Sie:



---

**Zusammenfassung für C1(SQ002)[Hygiene & Sauberkeit]**

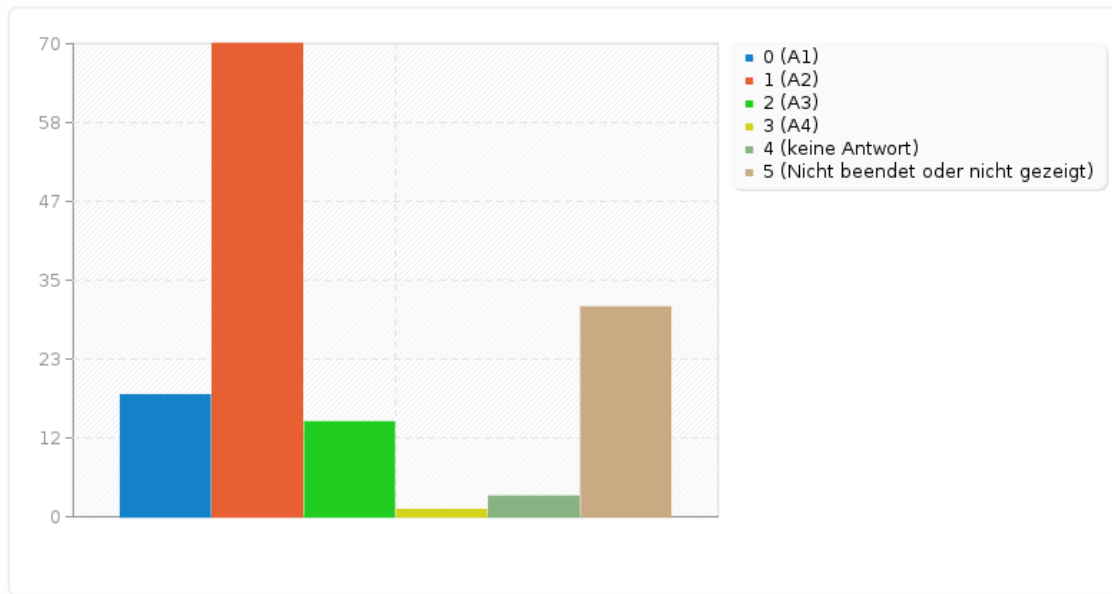
Wie bewerten Sie:

---

<b>Antwort</b>	<b>Anzahl</b>	<b>Prozent</b>
sehr gut (A1)	18	13.14%
gut (A2)	70	51.09%
schlecht (A3)	14	10.22%
sehr schlecht (A4)	1	0.73%
keine Antwort	3	2.19%
Nicht beendet oder nicht gezeigt	31	22.63%

Zusammenfassung für C1(SQ002)[Hygiene & Sauberkeit]

Wie bewerten Sie:





---

**Zusammenfassung für C1(SQ003)[Tages- Öffnungszeiten]**

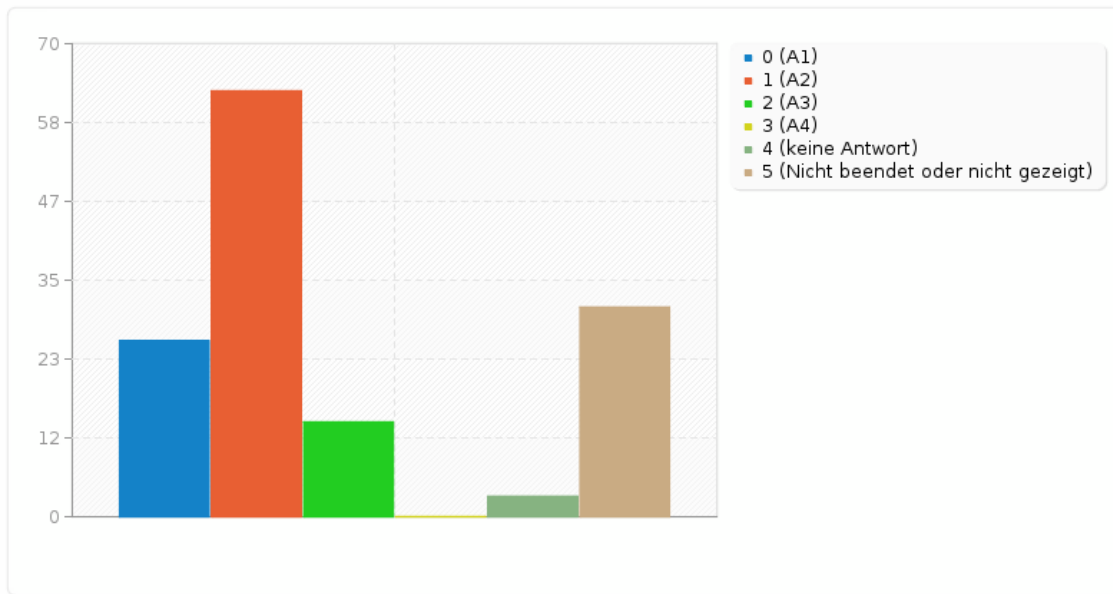
Wie bewerten Sie:

---

<b>Antwort</b>	<b>Anzahl</b>	<b>Prozent</b>
sehr gut (A1)	26	18.98%
gut (A2)	63	45.99%
schlecht (A3)	14	10.22%
sehr schlecht (A4)	0	0.00%
keine Antwort	3	2.19%
Nicht beendet oder nicht gezeigt	31	22.63%

Zusammenfassung für C1(SQ003)[Tages- Öffnungszeiten]

Wie bewerten Sie:



---

**Zusammenfassung für C1(SQ004)[Saison- Öffnungszeiten]**

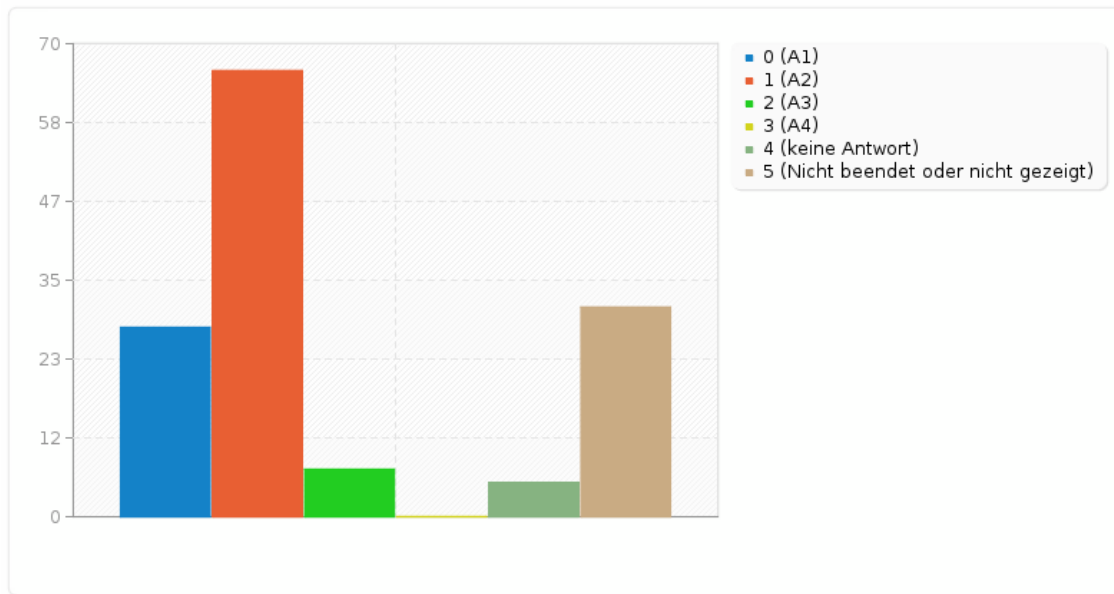
Wie bewerten Sie:

---

<b>Antwort</b>	<b>Anzahl</b>	<b>Prozent</b>
sehr gut (A1)	28	20.44%
gut (A2)	66	48.18%
schlecht (A3)	7	5.11%
sehr schlecht (A4)	0	0.00%
keine Antwort	5	3.65%
Nicht beendet oder nicht gezeigt	31	22.63%

Zusammenfassung für C1(SQ004)[Saison- Öffnungszeiten]

Wie bewerten Sie:



---

**Zusammenfassung für C1(SQ005)[Wassertemperatur]**

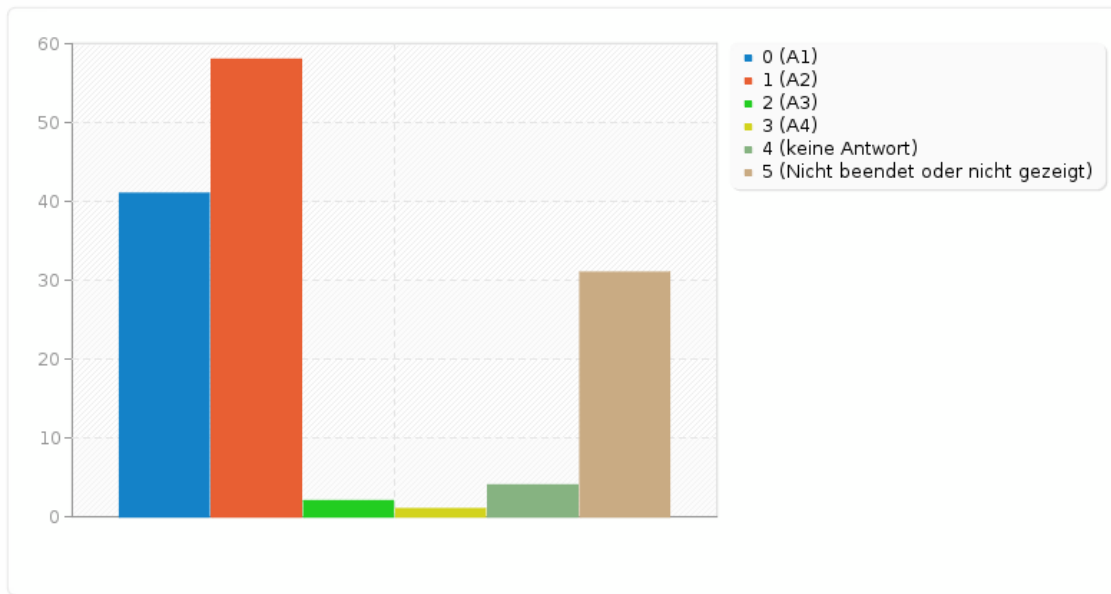
Wie bewerten Sie:

---

<b>Antwort</b>	<b>Anzahl</b>	<b>Prozent</b>
sehr gut (A1)	41	29.93%
gut (A2)	58	42.34%
schlecht (A3)	2	1.46%
sehr schlecht (A4)	1	0.73%
keine Antwort	4	2.92%
Nicht beendet oder nicht gezeigt	31	22.63%

Zusammenfassung für C1(SQ005)[Wassertemperatur]

Wie bewerten Sie:



---

**Zusammenfassung für C1(SQ006)[Sicherheit im Bad]**

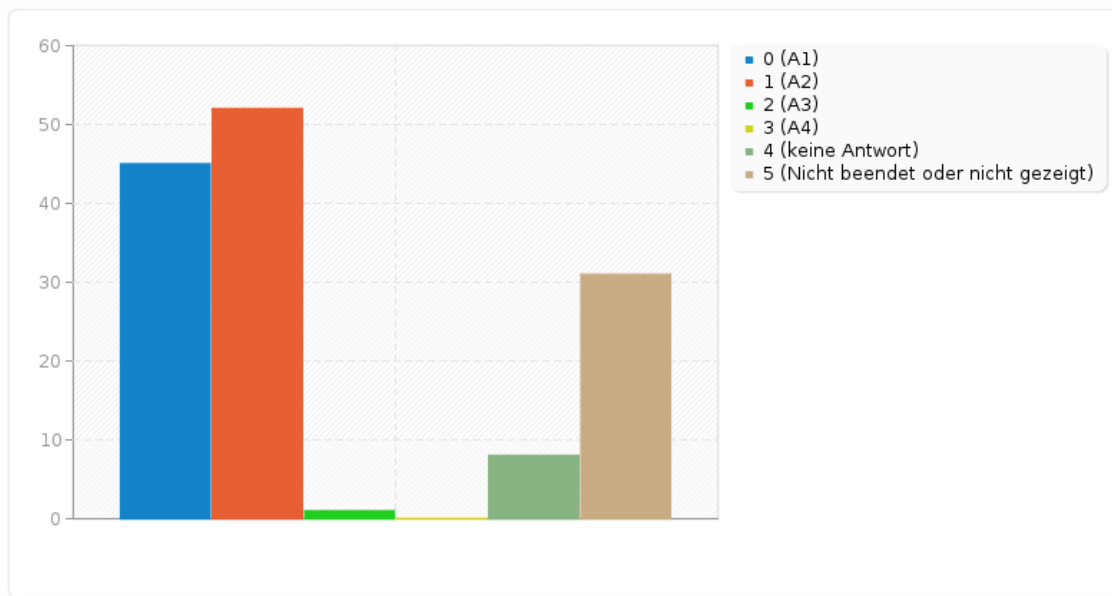
Wie bewerten Sie:

---

<b>Antwort</b>	<b>Anzahl</b>	<b>Prozent</b>
sehr gut (A1)	45	32.85%
gut (A2)	52	37.96%
schlecht (A3)	1	0.73%
sehr schlecht (A4)	0	0.00%
keine Antwort	8	5.84%
Nicht beendet oder nicht gezeigt	31	22.63%

Zusammenfassung für C1(SQ006)[Sicherheit im Bad]

Wie bewerten Sie:





---

**Zusammenfassung für C1(SQ007)[Umkleidegebäude]**

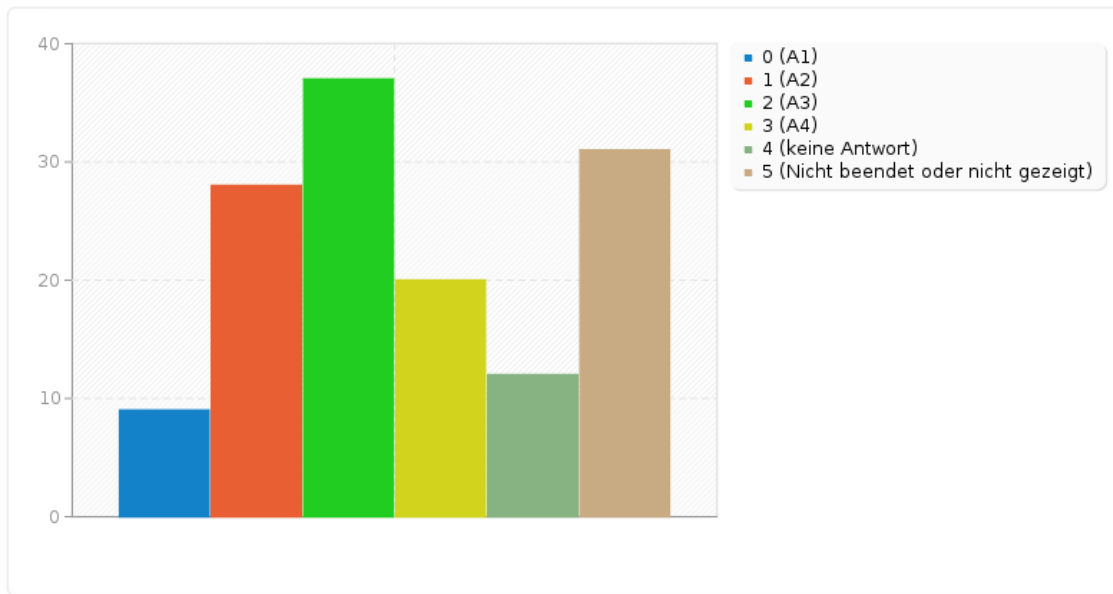
Wie bewerten Sie:

---

<b>Antwort</b>	<b>Anzahl</b>	<b>Prozent</b>
sehr gut (A1)	9	6.57%
gut (A2)	28	20.44%
schlecht (A3)	37	27.01%
sehr schlecht (A4)	20	14.60%
keine Antwort	12	8.76%
Nicht beendet oder nicht gezeigt	31	22.63%

Zusammenfassung für C1(SQ007)[Umkleidegebäude]

Wie bewerten Sie:



---

**Zusammenfassung für C1(SQ008)[Duschen]**

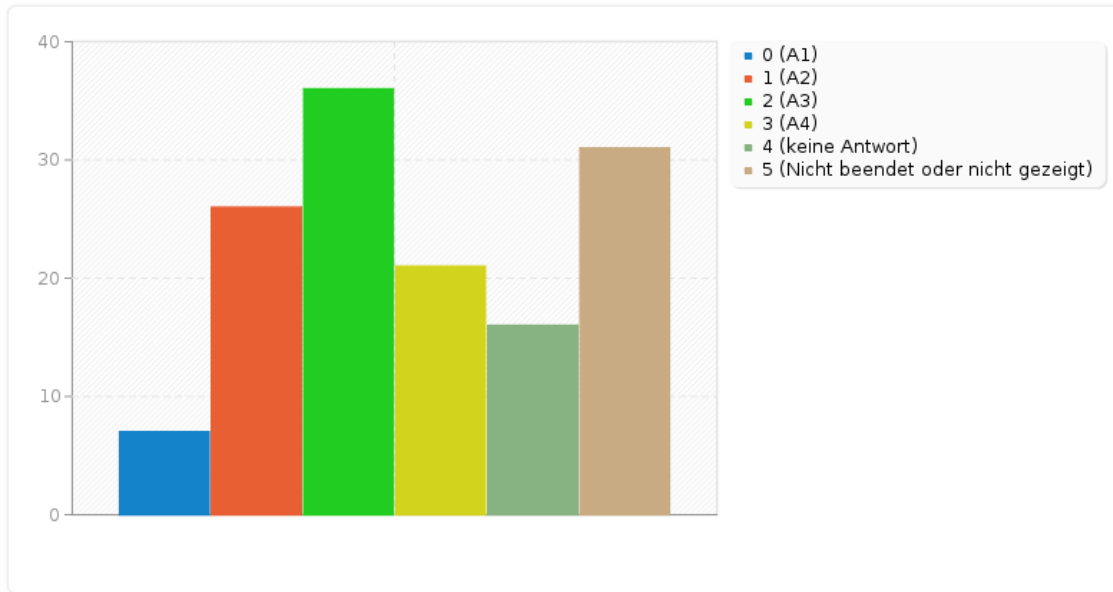
Wie bewerten Sie:

---

<b>Antwort</b>	<b>Anzahl</b>	<b>Prozent</b>
sehr gut (A1)	7	5.11%
gut (A2)	26	18.98%
schlecht (A3)	36	26.28%
sehr schlecht (A4)	21	15.33%
keine Antwort	16	11.68%
Nicht beendet oder nicht gezeigt	31	22.63%

Zusammenfassung für C1(SQ008)[Duschen]

Wie bewerten Sie:



---

**Zusammenfassung für C1(93596)[Zugang zum Becken (Treppen/Leitern)]**

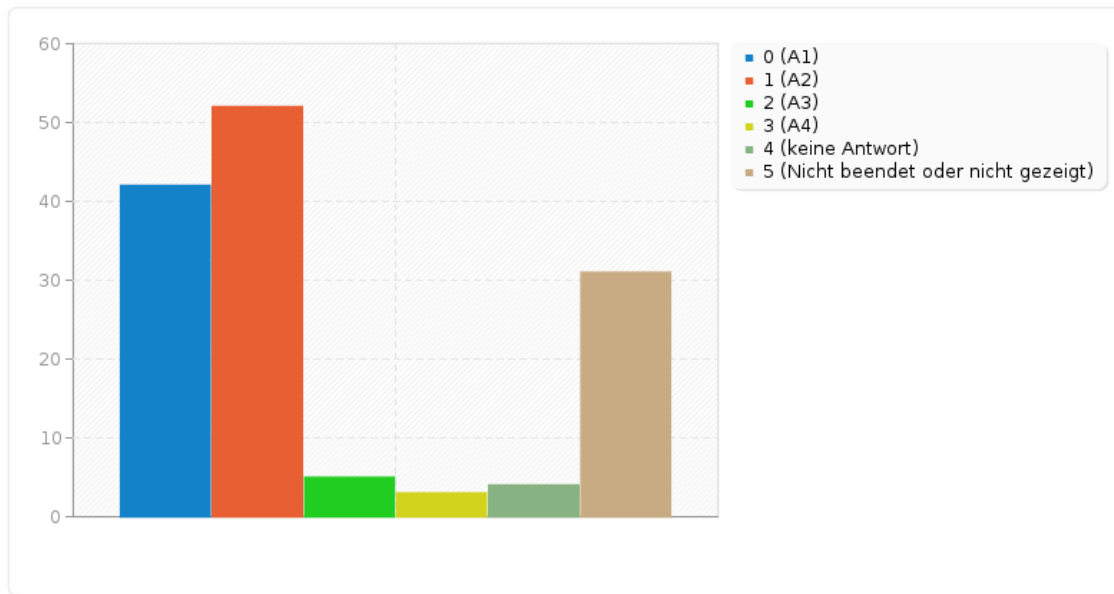
Wie bewerten Sie:

---

<b>Antwort</b>	<b>Anzahl</b>	<b>Prozent</b>
sehr gut (A1)	42	30.66%
gut (A2)	52	37.96%
schlecht (A3)	5	3.65%
sehr schlecht (A4)	3	2.19%
keine Antwort	4	2.92%
Nicht beendet oder nicht gezeigt	31	22.63%

Zusammenfassung für C1(93596)[Zugang zum Becken (Treppen/Leitern)]

Wie bewerten Sie:



---

**Zusammenfassung für C1(SQ009)[Gesamteindruck]**

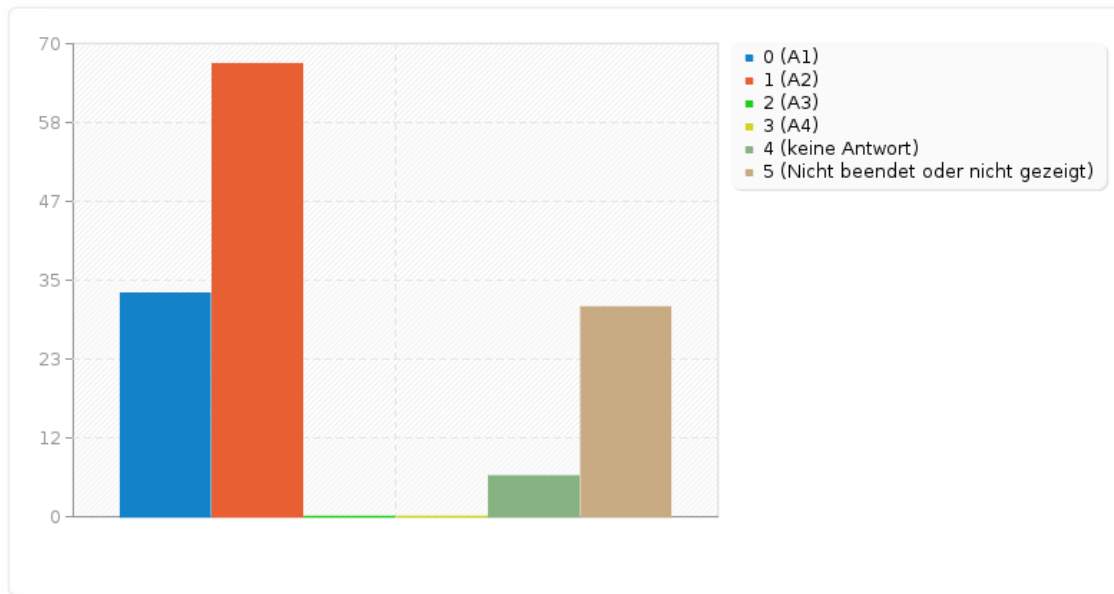
Wie bewerten Sie:

---

<b>Antwort</b>	<b>Anzahl</b>	<b>Prozent</b>
sehr gut (A1)	33	24.09%
gut (A2)	67	48.91%
schlecht (A3)	0	0.00%
sehr schlecht (A4)	0	0.00%
keine Antwort	6	4.38%
Nicht beendet oder nicht gezeigt	31	22.63%

Zusammenfassung für C1(SQ009)[Gesamteindruck]

Wie bewerten Sie:





## Zusammenfassung für C2

### Was gefällt Ihnen besonders gut?

Antwort	Anzahl	Prozent
Antwort	47	34.31%
keine Antwort	59	43.07%
Nicht beendet oder nicht gezeigt	31	22.63%

ID	Antwort
7	Große Liegewiesen
8	Die familiäre Atmosphäre und das nette Personal
11	Familiäre Atmosphäre, große Liegewiese, Gastronomie
14	Übersichtlichkeit, saubere neue Becken, familiär
16	Die Bademeister sind sehr aufmerksam und haben immer alles im Blick
17	Dass das Nichtschwimmerbecken beheizt ist.
18	Familiäre Atmosphäre
19	Nichtschwimmerbereich für die Kinder zum spielen
20	Familiäre Atmosphäre
21	3er will aber 5er und 10er
23	Familiär, gute Auswahl im Kiosk
24	Die Kinderecke
26	Klein und Familiär
27	Gastrobereich
34	Die familiäre Atmosphäre
40	Entspannte Atmosphäre
43	Familienfreundlich
44	Mehr für Kleinkinder. Vielleicht etwas zum matschen, drehen kleine rutschen
45	Beheiztes Babybecken
49	Die ganze Atmosphäre
53	Die sehr aufmerksamen Bademeister, die Gastronomie
56	die grünflächen und die sauberkeit der becken
60	Die Freundlichkeit des Personals
62	Die familiäre Atmosphäre, die Freundlichkeit und Hilfsbereitschaft
64	Familiäre Atmosphäre
65	Freundlichkeit der bademeister, aber im Sommer überlastet bei hochbetrieb
68	die tolle Atmosphäre des Bades
69	Edelstahlbecken
70	Nettigkeit des Personals
71	Die Becken
72	Lage und Größe
74	Die Größe
79	Die Anlage
87	Die freundliche Atmosphäre
90	Das Wasser
97	Das schwimmerbecken
103	Familiäre Atmosphäre, nicht zu groß, zivile Preise.
106	Kurze Wege und alles gut erreichbar.
110	Der familiäre Charakter des Bades. Es ist nicht zu groß. Außerdem sind die Becken immer super sauber und in einem sehr guten Zustand.
115	Übersichtlichkeit
119	nettes Personal, sehr familiär, tolle Schwimmgemeinschaft
120	Klein fein erholsam
123	Familiär überschaubar
124	Der ganze Aussenbereich!
125	Nähe zum Wohnort und an jedem Tag gibt es Zeiten ohne Gedränge im Schwimmerbecken
127	es ist nicht so voll und überlaufen wie die anderen freibäder.
128	Alle sind nett und freundlich.

## Zusammenfassung für C3

### Was könnte verbessert werden?

Antwort	Anzahl	Prozent
Antwort	65	47.45%
keine Antwort	41	29.93%
Nicht beendet oder nicht gezeigt	31	22.63%

ID	Antwort
7	Umkleidehaus
8	Eine halbe Stunde längere Öffnungszeit in der Vor- und Nachsaison (18:30Uhr)
9	Die Toiletten
11	Die Duschen/Umkleiden/WCs müssten unbedingt saniert werden
14	Duschen, Toiletten und Umkleiden müssen dringend erneuert werden!!!
16	Umkleide, Duschen, WC Bereich
17	Ein weiteres Nichtschwimmer/Schwimmerbecken mit Rutschen
18	Sanitäranlagen
19	Sauberkeit/Hygiene in den Umkleide und Duschräumen
20	Umkleidekabine, Duschen und Toiletten könnten saniert werden
21	Sprungbecken 5er 7,5 10er
23	Der Rasen ist oft trocken
24	Eine Rutsche für kleinere Kinder wäre schön
25	Sanitäranlagen; Schatten auf dem Spielplatz fehlt.
26	Das Duschgebäude, mehr Schattenplätze und der Gasen allgemein
30	Unbedingt die Auswahl am/im Kiosk bedenken. Viel zu wenig Auswahl und geschmacksneutral
31	Mehr umkleiden und duschen bitte
34	Es fehlt ganz dringend eine Treppe ins Schwimmerbecken. Gerade Ältere, Übergewichtige oder Menschen mit Arthrose, die gerne etwas für sich und ihre Gesundheit tun möchten, könnten nur schwer oder gar nicht in das Schwimmerbecken. Die Sanitäranlagen sind leider wirklich schlimm. Schon der kalte und nasse Betonboden auf dem Weg zu den beiden Duschen ist ekelerregend. Auch glitschig. 2 Duschen sind zu wenig. Eventuell Leihliegen? Frühschwimmermöglichkeiten bzw. längere Öffnungszeiten. Buchbare WLAN-Tickets wären toll.
39	Die Umkleiden und Duschen erneuern. Bremsenplage in den Griff kriegen. Schwimmerbecken heizen
40	Die Toiletten und die Duschen und Umkleiden müssten mal renoviert werden
43	Dusche / Umkleide
44	Mehr Schattenmöglichkeiten
53	Die Duschen sind gut, nur leider immer besetzt. Mehr Duschen wäre super.
54	Sanierung der Toiletten, Umkleiden etc.
56	die umkleidekabinen sind das letzte. da muss unbedingt was gemacht werden. 2 duschen auch viel zu wenig und sehr keimig
58	Das man, wenn man einmal pro Tag Eintritt bezahlt und kurz das Bad verlässt, dass man nicht nochmal bezahlen muss. Zweimal Eintritt pro Tag geht gar nicht
60	DAS EIS !!!!!
62	Die Umkleideräume und vor allem die sanitären Anlagen
64	Sanierung des Duschbereiches . Das entspricht nicht dem was heute Standard ist. Mehr Duschen an manchen Tagen wartet man 20-30min. Stärker darauf achten, dass die Regeln im Bad eingehalten werden. An manchen Tagen herrscht regelrechtes Chaos im Schwimmerbecken. Danke für die Umfrage
65	Dusche und umkleide
66	Parkmöglichkeiten, Beckeneinstieg für ältere Menschen und Behinderte, Duschen, Umkleideräume
67	Die sanitären Einrichtungen sind katastrophal!
68	Dusch- und Umkleidebereich
69	Parkplatzsituation
70	Toiletten und Duschen renovieren, Parkplatzsituation verbessern, Einlass-Stopps ab gewisser Anzahl
71	Mehr Fläche zum schwimmen

72	Umkleide und Dusche
74	Sportkursangebote im Wasser, fahrradständer unpraktisch
75	Aschenbecher für die Gäste
78	Mehr Schattenplätze, Kiosk Hygiene, Angebot und Preise, Wassertemperatur
79	Gesündere Snacks und Essen im Verkauf
84	Mehr Duschen
90	Toiletten
93	Umkleiden erneuern, echte Parkplätze schaffen
97	Eintrittspreise
99	Die Toiletten und Umkleideräume
100	Mehr Duschen bitte, damit man nicht so lange warten muss
101	Der Umkleide Bereich, Duschen, Toiletten
102	Umkleidekabinen, Toiletten
103	Dusch-/Toilettengebäude
104	Mehr Duschen. Eine Treppe ins Schwimmer Becken, die Leiter ist für Menschen mit Einschränkungen nicht zu bewältigen
105	Schattenplätze für die Kinder ein Sonnensegel Recht nicht!
106	Das Unkraut auf den Liegewiesen. Es sind dieses Jahr vermehrt Disteln auf der Fläche . Wenn man dort reintritt... Die Liegeflächen könnten auch etwas besser bei der Trockenheit gepflegt werden. Es ist sehr staubig und barfuß gehen macht keinen Spaß.
110	Die Umkleide und Duschräume sind in die Jahre gekommen und außerdem sehr dunkel. Etwas mehr Parkraum wäre außerdem nicht schlecht.
115	Zugang zum Wasser, Duschen, Toiletten, Umkleidekabinen, Öffnungszeiten
116	Sanierung der Duschen und Bau von weiteren Duschen
119	Schwimmerbecken hat leider nur Leitern....Treppe wäre schön, gerade für Senioren
120	Schwimmkurse wie Meerjungfrauenschwimmen anbieten
123	Umkleide, Duschen u. Toiletten
124	Das Gebäude der umkleide und Toilette/ dusch Gebäude!
125	schmaler Plattenweg von der Beckendusche zum Umkleidehaus, z. B. entlang der Hecke
127	Die Landstraße wird als parkfläche missbraucht. mehr Parkplätze schaffen bzw. ausschildern.
128	Die Toiletten, die Duschen sowie die Duschenanzahl.
136	Die Toiletten und Duschkabinen könnten mal erneuert werden
138	Das komplette Gebäude mit Umkleiden, Duschen und WC ist eindeutig sanierungsbedürftig. Die Toiletten sind sehr eng, alt und leider auch nicht sauer. Auch die Duschen gehen gar nicht. Das Gebäude müsste meines Erachtens sofort saniert werden. Ebenso sollte eine große Uhr im Badbereich aufgestellt werden. Die andere Uhr ist von weiten kaum zu lesen.

---

**Zusammenfassung für C4(SQ001)[Spielplatz]**

---

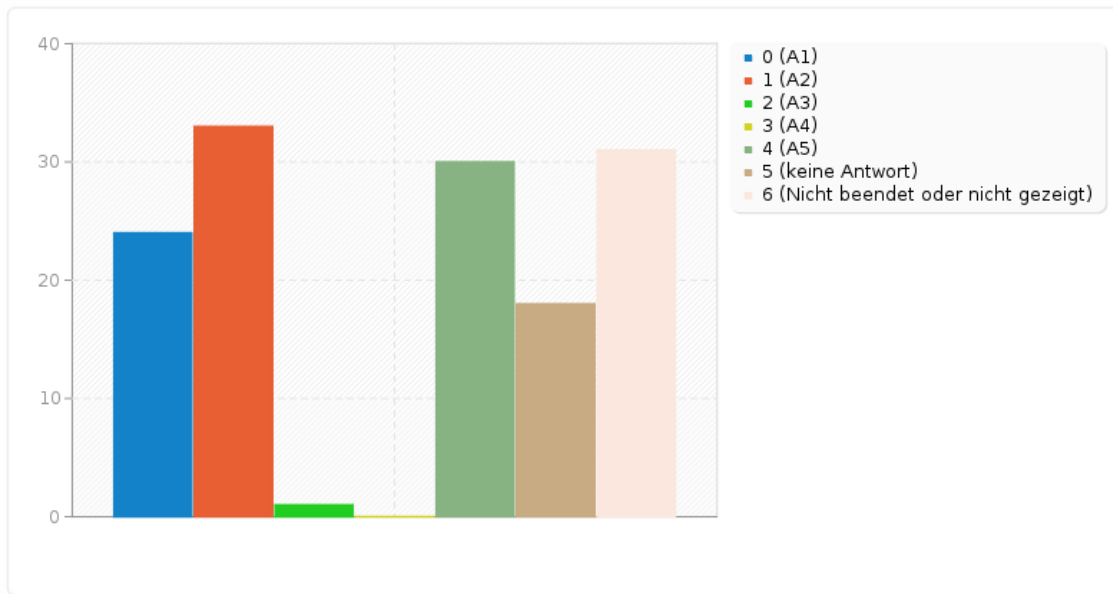
Nutzen Sie unseren zusätzlichen Angebote und wie gefallen Ihnen diese Angebote?

---

<b>Antwort</b>	<b>Anzahl</b>	<b>Prozent</b>
sehr gut (A1)	24	17.52%
gut (A2)	33	24.09%
schlecht (A3)	1	0.73%
sehr schlecht (A4)	0	0.00%
nutze ich nicht (A5)	30	21.90%
keine Antwort	18	13.14%
Nicht beendet oder nicht gezeigt	31	22.63%

Zusammenfassung für C4(SQ001)[Spielplatz]

Nutzen Sie unseren zusätzlichen Angebote und wie gefallen Ihnen diese Angebote?



---

**Zusammenfassung für C4(SQ002)[Beachvolleyball]**

---

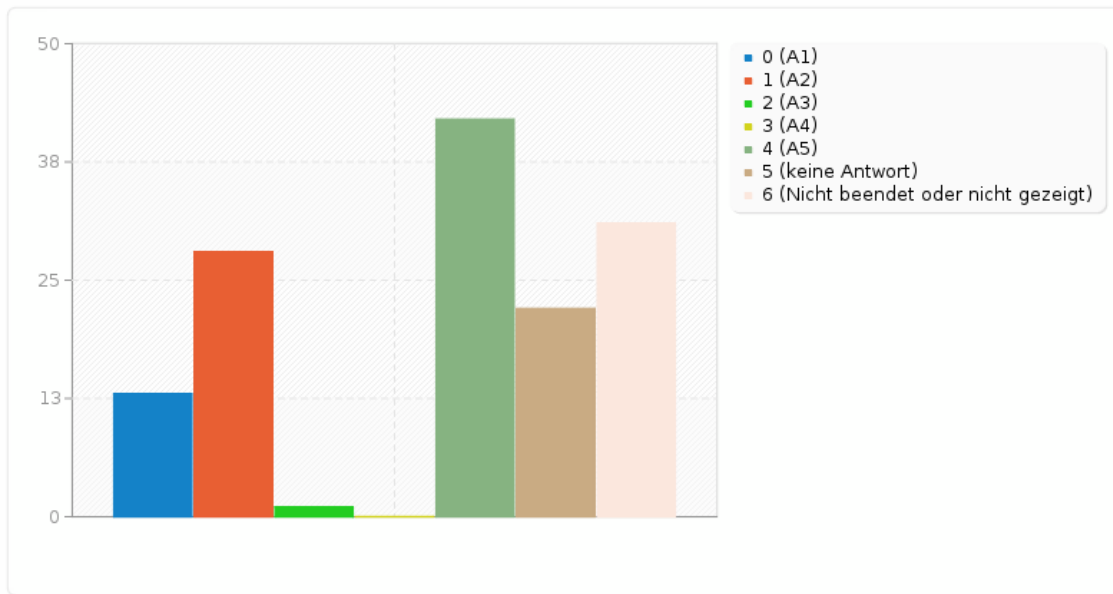
Nutzen Sie unseren zusätzlichen Angebote und wie gefallen Ihnen diese Angebote?

---

<b>Antwort</b>	<b>Anzahl</b>	<b>Prozent</b>
sehr gut (A1)	13	9.49%
gut (A2)	28	20.44%
schlecht (A3)	1	0.73%
sehr schlecht (A4)	0	0.00%
nutze ich nicht (A5)	42	30.66%
keine Antwort	22	16.06%
Nicht beendet oder nicht gezeigt	31	22.63%

Zusammenfassung für C4(SQ002)[Beachvolleyball]

Nutzen Sie unseren zusätzlichen Angebote und wie gefallen Ihnen diese Angebote?



---

**Zusammenfassung für C4(SQ003)[Sprunganlage]**

---

Nutzen Sie unseren zusätzlichen Angebote und wie gefallen Ihnen diese Angebote?

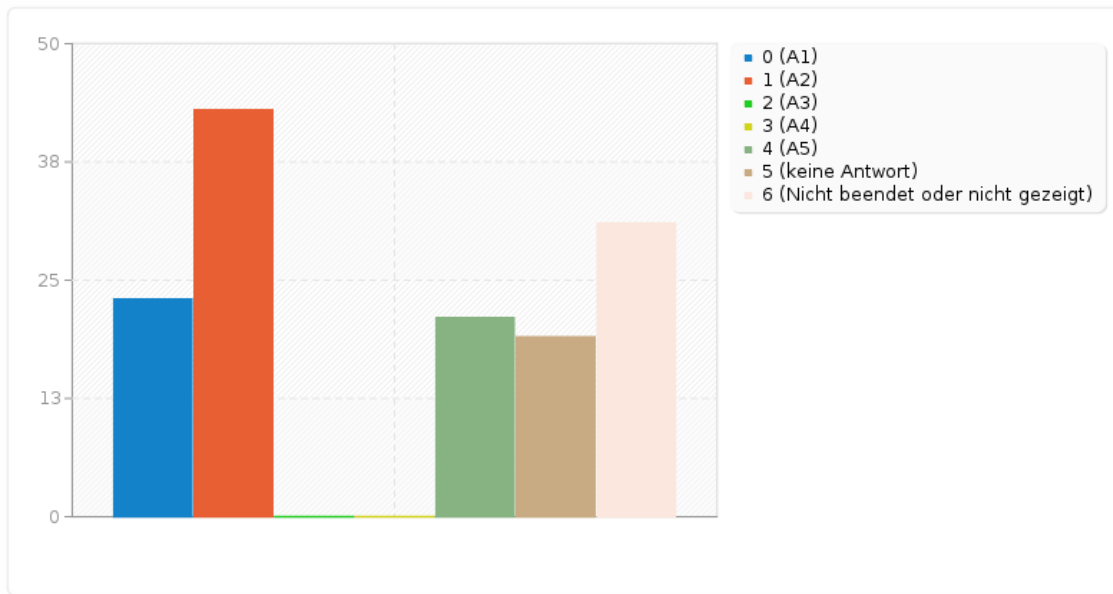
---

<b>Antwort</b>	<b>Anzahl</b>	<b>Prozent</b>
sehr gut (A1)	23	16.79%
gut (A2)	43	31.39%
schlecht (A3)	0	0.00%
sehr schlecht (A4)	0	0.00%
nutze ich nicht (A5)	21	15.33%
keine Antwort	19	13.87%
Nicht beendet oder nicht gezeigt	31	22.63%



Zusammenfassung für C4(SQ003)[Sprunganlage]

Nutzen Sie unseren zusätzlichen Angebote und wie gefallen Ihnen diese Angebote?



---

**Zusammenfassung für C4(SQ004)[W-LAN Zugang]**

---

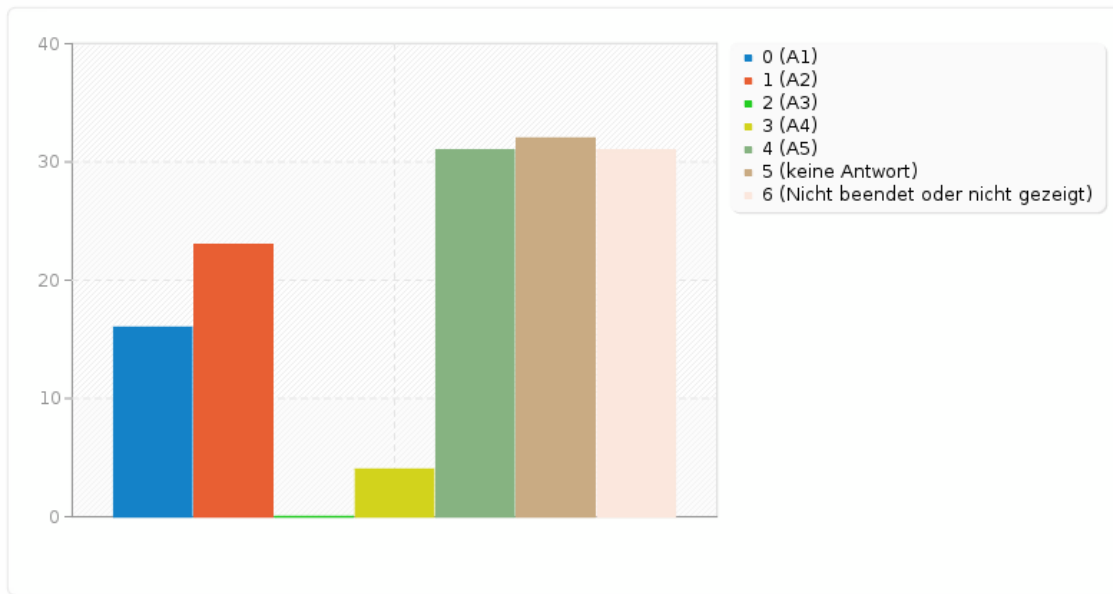
Nutzen Sie unseren zusätzlichen Angebote und wie gefallen Ihnen diese Angebote?

---

<b>Antwort</b>	<b>Anzahl</b>	<b>Prozent</b>
sehr gut (A1)	16	11.68%
gut (A2)	23	16.79%
schlecht (A3)	0	0.00%
sehr schlecht (A4)	4	2.92%
nutze ich nicht (A5)	31	22.63%
keine Antwort	32	23.36%
Nicht beendet oder nicht gezeigt	31	22.63%

Zusammenfassung für C4(SQ004)[W-LAN Zugang]

Nutzen Sie unseren zusätzlichen Angebote und wie gefallen Ihnen diese Angebote?



---

**Zusammenfassung für D1(SQ001)[Speise-/ Getränkeangebot]**

---

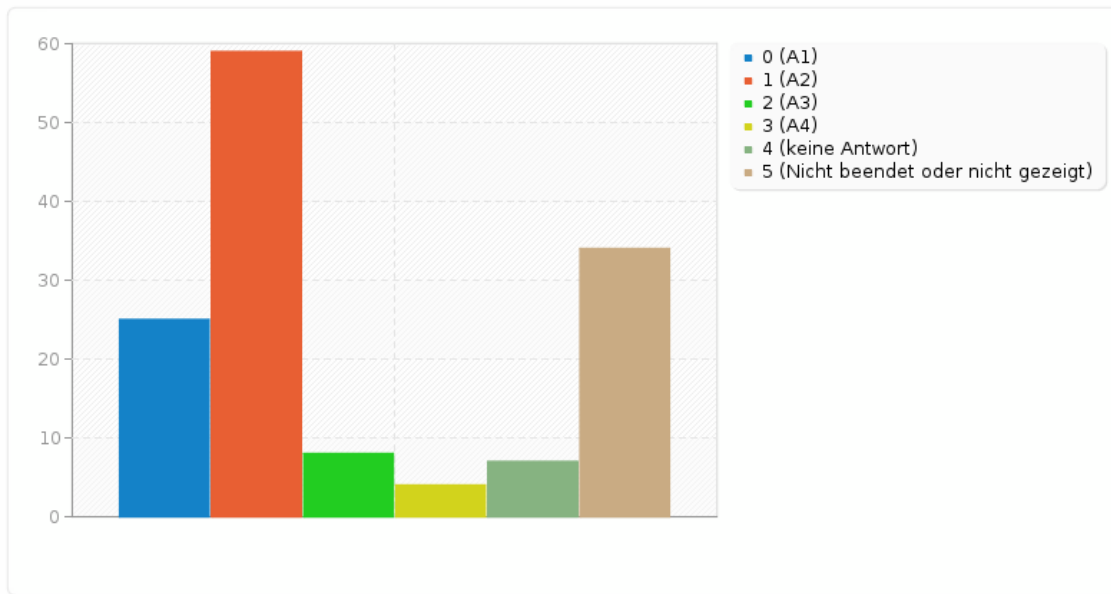
**Wie bewerten Sie das gastronomische Angebot (Kiosk)?**

---

<b>Antwort</b>	<b>Anzahl</b>	<b>Prozent</b>
sehr gut (A1)	25	18.25%
gut (A2)	59	43.07%
schlecht (A3)	8	5.84%
sehr schlecht (A4)	4	2.92%
keine Antwort	7	5.11%
Nicht beendet oder nicht gezeigt	34	24.82%

Zusammenfassung für D1(SQ001)[Speise-/ Getränkeangebot]

Wie bewerten Sie das gastronomische Angebot (Kiosk)?



---

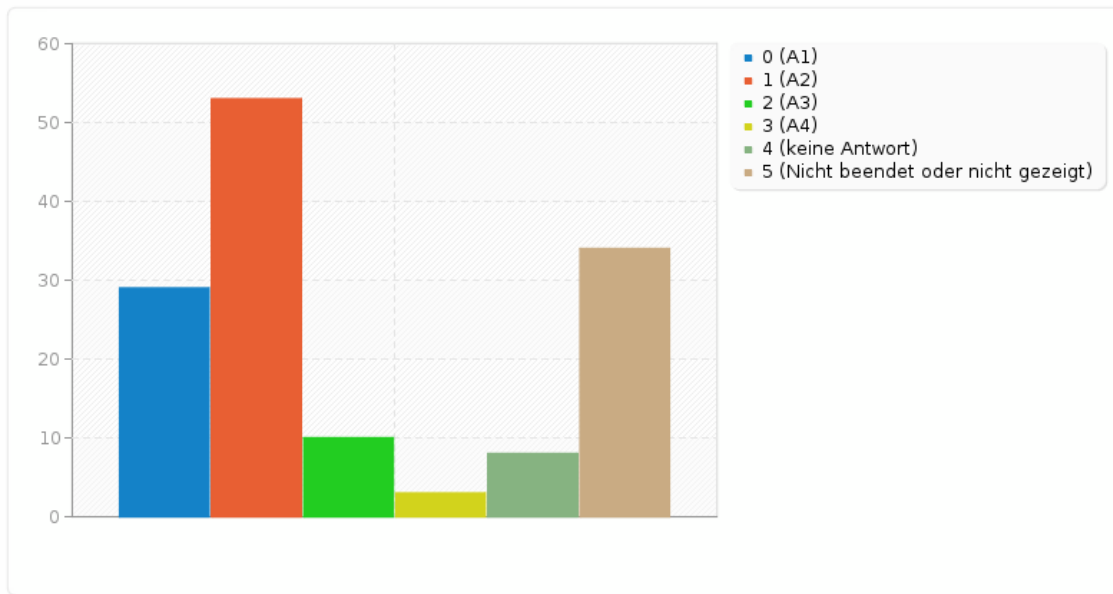
**Zusammenfassung für D1(SQ002)[Preis/Leistung]****Wie bewerten Sie das gastronomische Angebot (Kiosk)?**

---

<b>Antwort</b>	<b>Anzahl</b>	<b>Prozent</b>
sehr gut (A1)	29	21.17%
gut (A2)	53	38.69%
schlecht (A3)	10	7.30%
sehr schlecht (A4)	3	2.19%
keine Antwort	8	5.84%
Nicht beendet oder nicht gezeigt	34	24.82%

Zusammenfassung für D1(SQ002)[Preis/Leistung]

Wie bewerten Sie das gastronomische Angebot (Kiosk)?



---

**Zusammenfassung für D1(SQ003)[Freundlichkeit des Personals]****Wie bewerten Sie das gastronomische Angebot (Kiosk)?**

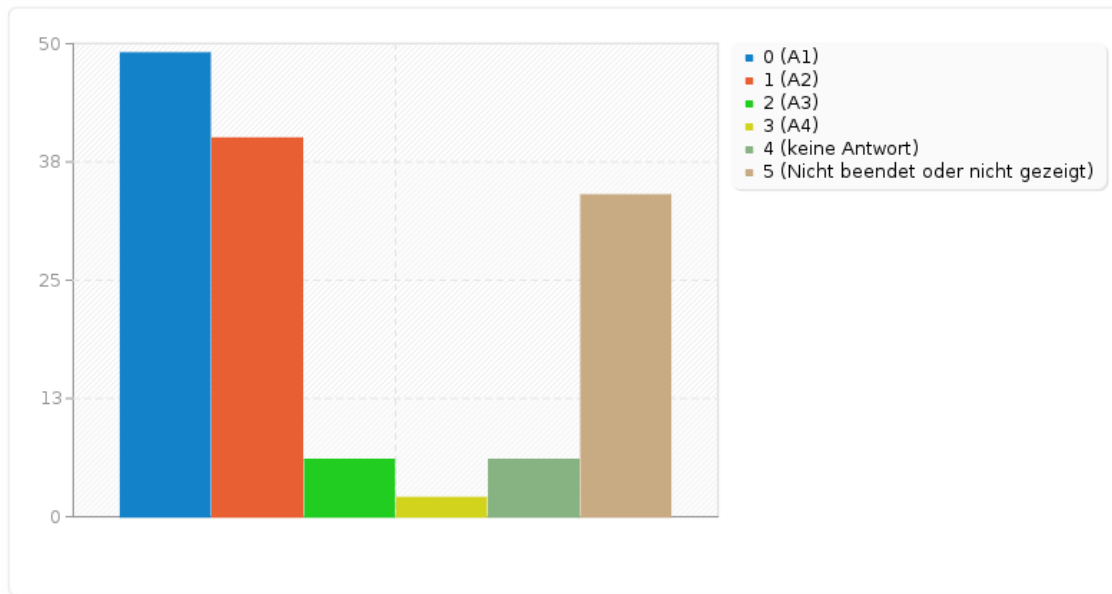
---

<b>Antwort</b>	<b>Anzahl</b>	<b>Prozent</b>
sehr gut (A1)	49	35.77%
gut (A2)	40	29.20%
schlecht (A3)	6	4.38%
sehr schlecht (A4)	2	1.46%
keine Antwort	6	4.38%
Nicht beendet oder nicht gezeigt	34	24.82%



Zusammenfassung für D1(SQ003)[Freundlichkeit des Personals]

Wie bewerten Sie das gastronomische Angebot (Kiosk)?



---

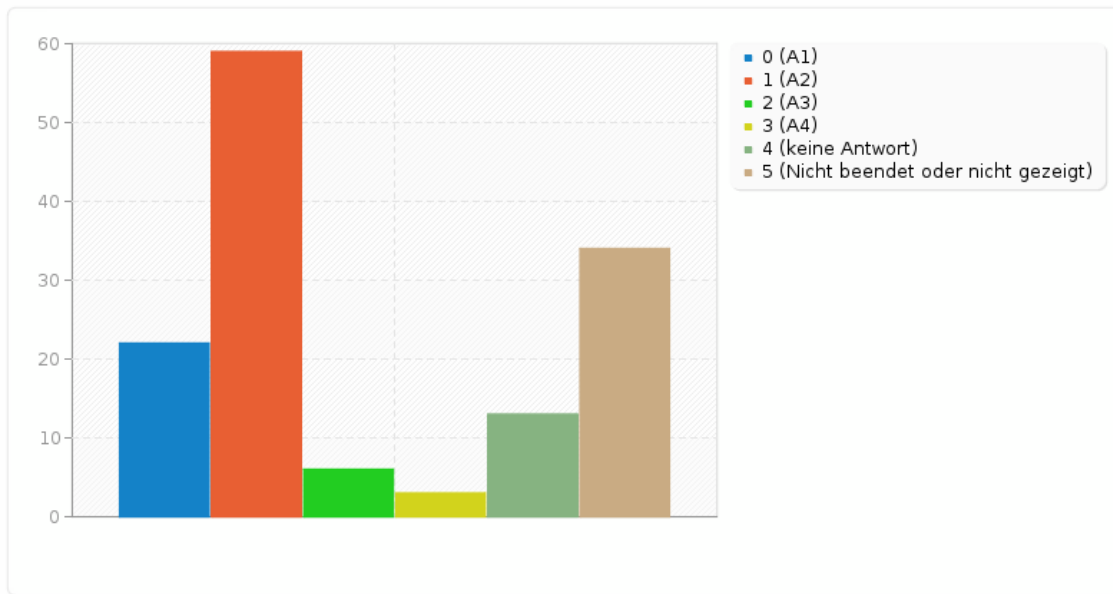
**Zusammenfassung für D1(SQ004)[Sauberkeit & Hygiene]****Wie bewerten Sie das gastronomische Angebot (Kiosk)?**

---

<b>Antwort</b>	<b>Anzahl</b>	<b>Prozent</b>
sehr gut (A1)	22	16.06%
gut (A2)	59	43.07%
schlecht (A3)	6	4.38%
sehr schlecht (A4)	3	2.19%
keine Antwort	13	9.49%
Nicht beendet oder nicht gezeigt	34	24.82%

Zusammenfassung für D1(SQ004)[Sauberkeit & Hygiene]

Wie bewerten Sie das gastronomische Angebot (Kiosk)?



---

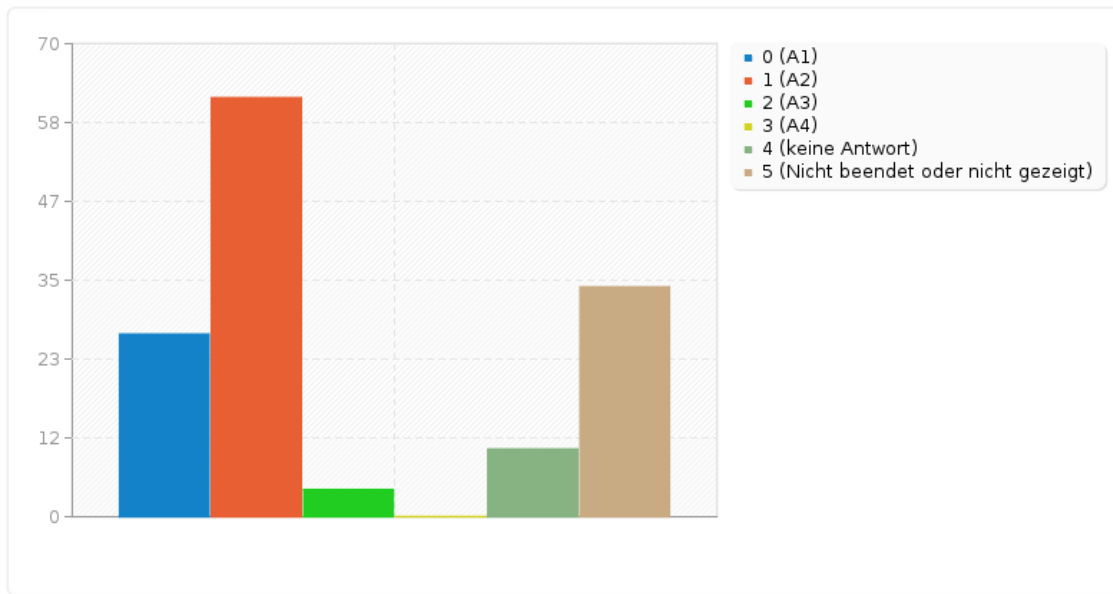
**Zusammenfassung für D1(SQ005)[Öffnungszeiten]****Wie bewerten Sie das gastronomische Angebot (Kiosk)?**

---

<b>Antwort</b>	<b>Anzahl</b>	<b>Prozent</b>
sehr gut (A1)	27	19.71%
gut (A2)	62	45.26%
schlecht (A3)	4	2.92%
sehr schlecht (A4)	0	0.00%
keine Antwort	10	7.30%
Nicht beendet oder nicht gezeigt	34	24.82%

Zusammenfassung für D1(SQ005)[Öffnungszeiten]

Wie bewerten Sie das gastronomische Angebot (Kiosk)?



## Zusammenfassung für D2

Welche Anregungen/Hinweise haben Sie zum gastronomischen Angebot?

Antwort	Anzahl	Prozent
Antwort	28	20.44%
keine Antwort	75	54.74%
Nicht beendet oder nicht gezeigt	34	24.82%

ID	Antwort
11	Langnese-Eis wäre super.
23	Kugel-Eis wäre toll.
24	Kwine
30	Mehr Auswahl
31	Es fehlt leichtes Essen.
34	Es fehlen gesunde Alternativen. Salat oder Hühnerbrust (nicht frittiert) oder eine Gemüsepfanne (kann ja auch portionsweise eingefroren und wieder aufgetaut werden. Sehr nettes Gastoteam
39	Mehr auswahl an geSunden speisen
40	Eiskaffee wieder auf die Karte :)
44	Über die Saison gesehen recht teuer
53	Für mich ausreichend.
56	es fehlen gerichte, die nicht in fett ausgebacken werden
60	Das es besseres Eis gibt und das die Pizza manchmal roh ist und manchmal verbrannt
62	Kaffee und Kuchen als Set
64	Im Vergleich zum letzten Jahr hat sich das PreisLeistungsverhältnis deutlich verschlechtert. Z.B. für ein qualitativ schlechtestes Eis von Penny €1,50 zu verlangen kommt bei mir nicht gut an
65	Preise für Eis vom Discounter überteuert ( Penny)
70	Gesunde Alternativen anbieten
72	Ich nutze den Kiosk nicht.
73	mehr vegetarische/vegane Angebote wären schön
78	Wenn man Pizza anbietet, sollte man sie durchbacken und nicht roh, also geschultes Personal.
79	Salat im Angebot
93	Angebot erweitern, einfache Sachen wie Grillprodukte und Gebäck
105	Betreiberwechsel. Billiges essen für teures Geld. Unsere Kinder essen dort nur noch Eis! Wir sind schon etwas sauer und sehr enttäuscht. .
106	Es ist nicht sehr appetitlich wenn Teile vom Personal genau vor der Essenausgabe rauchen.
110	Ein größeres Angebot an Speisen wäre immer gut. Allerdings muss man auch anerkennen, dass sich ein größeres Angebot vermutlich nur in einem größeren Bad lohnt.
115	Überteuert für Qualität und Quantität
116	Bitte kein Einweggeschirr !
125	noch weniger Pappbecher ausgeben
138	Wir hatten zweimal keine neuen Nuggets. Dies hat man deutlich gesehen und auch geschmeckt. Sowas darf nicht passieren!

## Zusammenfassung für E1

Weitere Hinweise? Alles was Sie uns schon immer mal sagen wollten...

Antwort	Anzahl	Prozent
Antwort	35	25.55%
keine Antwort	68	49.64%
Nicht beendet oder nicht gezeigt	34	24.82%

ID	Antwort
7	Danke, tolles Bad!
17	Bitte die Sitzmöglichkeiten schöner gestalten. Ihr müsst unbedingt was gegen Bienen und Wespen machen.
20	Weiter so. Und wenn Ihr es schafft in der Woche früher auf zu machen, werde ich noch zum frührschwimmer
23	Macht bitte immer weiter!
25	Macht weiter so. Ein paar Kleinigkeiten verbessern und es wäre perfekt.
26	Wir lieben das Almker Freibad, auch als wir noch nicht hier gewohnt haben sind wir extra angereist. Wir mögen das kleine und saubere. Was ich mir wünschen würde sind mehr schattenplätze damit man auch mit Kleinkind/Baby mehr Platz hat.
30	Es sollte dringend an der Auwahl im Kiosk gearbeitet werden. Gerade was das Süßigkeiten- und Eisangebot betrifft. Leider ist auch das warme essen, nicht sehr überzeugend.
31	Toll und familiär!
34	Ich habe bereits alles angesprochen. Besonders die beiden Bademeister und die beiden Oberindianer vom Gastro vermitteln familiäre Atmosphäre.  Die Preise für Eintritt und Saisonkarten ist unschlagbar günstig. Gerne etwas teurer machen, wenn Sanitärbereich erneuert und Treppe für leichteren Einstieg nachgerüstet werden sollte.
40	Echt tolles, kleines und entspanntes Freibad! Wir sind sehr gerne hier.
44	Danke, dass es euch gibt
48	Ihr seid seir Kindheit an mein Lieblings Freibad
49	Bleibt so, wie ihr seid, ihr Lieben.
56	wlan sollte vorhanden sein
62	Ein Dankeschön für den freundlichen und hilfsbereiten Umgang mit den Gästen
65	Würde es begrüßen wenn die Duschen und Umkleide renoviert und erweitert werden. ( Momentan nur 2 Duschen)
66	Die Parkmöglichkeiten müssten dringend verbessert werden. Parken im Parkverbot und im Zufahrtbereich des Zeltplatzes geht gar nicht. Der Eingangsbereich direkt zur stark befahrenen Straße sollte verlegt werden. Die Umkleieräume u. Duschen bedürfen einer Renovierung. Durch die Dunkelheit wirkt es ziemlich schmutzdelig. Eine zusätzliche Treppe ist dringend erforderlich.
68	Insgesamt ist das Bad eine Perle. Man kann sich dort wohlfühlen. wenn wieder mal Autos im Halteverbot stehen und diese nicht nach Info entfernt werden, sollte Polizei verständigt werden
69	Wir finden es toll, als Almker so ein Freibad zu haben. Es ist ein echtes Highlight
72	Ihr macht gute Arbeit.
74	Das freibad ist sehr wichtig. Die toiletten sind aber zu eng. Bitte aus 4 Kabinen 3 machen. Duschen sind auch nicht so schön, weil das wasser in den flur läuft. Bäume bitte immer fleißig gießen. Da eine Neuanpflanzung wieder eingeht. Sehr sehr schade.
75	Von einem Wlan-Zugang wusste ich bis zur Umfrage leider nichts.. vielleicht könnte das mehr publiziert werden, dann würde dieser sicherlich auch mehr genutzt. Außerdem sollte es Aschenbecher am Eingang geben, welche man sich mit zum Platz nehmen kann. Die Öffnungszeiten sind für mich sehr undurchsichtig. Ich bin davon ausgegangen, dass das Freibad bis 19 Uhr geöffnet hat, jedoch hat es nun auch öfter schon 18 Uhr oder auch erst 20 Uhr geschlossen. Dann ist es schwierig etwas zu planen. Ansonsten macht's super viel Spaß!

- 87 Macht weiter so
- 89 Weniger Plastikmüll! Spielplatz erweitern. Mehr Schatten. Rutsche für die ganz kleinen.
- 93 Schönes Bad mit Tradition, aber es wird Zeit verschiedenes zu erneuern / zu verbessern, z. B. Umkleiden und Schattenbereiche, sowie das Angebot am "Kiosk" .
- 99 Macht weiter so , ihr seid die besten ☺☺
- 100 .mehr Duschen wären toll
- 105 Das die Eltern sich nicht alle im Baby Pool hinlegen sollen zum sonnen.... Das Becken ist für die Kinder und nicht zum kuscheln für die Eltern.
- 110 Macht bitte weiter! Das Wichtigste ist meines Erachtens, dass das Freibad Almke erhalten bleibt. Das Personal ist immer super freundlich (außer vielleicht die mitunter grießgrimmig dreinschauenden jungen Schwimmmeister) und wenn das Bad dann noch an der einen oder anderen Stelle verbessert bzw. erneuert wird (z.B. die Duschen und Umkleiden), wäre es noch besser.
- 116 Liebes Freibadteam, macht weiter so!!!
- 123 Umkleide, Duschen und Toiletten sind nicht mehr zeitgemäß
- 124 Ich komme gerne nach Almke!
- 125 Die Jungbäume sollten noch mehr gewässert und unterstützt werden.
- 127 Super das es das Freibad Almke noch gibt!  
Es ist nicht so voll wie die anderen und gerade deswegen macht es immer viel Spaß dort hinzufahren!  
  
Vielen Dank!
- 138 Wir finden das Freibad insgesamt angenehm. Es ist klein, nicht so überfüllt und die Kinder haben einfach Spaß.  
Wie gesagt, dass Essen könnte besser sein. Vielleicht mal weniger frittiertes und mehr frisches. Auch die Eisauswahl ist etwas mau.  
Am dringendsten Handlungsbedarf finden wir aber bei den Sanitäranlagen/Duschen/Umkleiden.